



Evangelisch-reformierte Kirche Schweiz
Église évangélique réformée de Suisse
Chiesa evangelica riformata in Svizzera
Baselgia evangelica refurmada da la Svizra

12

Synode
vom 18.–20. Juni 2023 in Olten

Rechnung 2022

Anträge

1. Die Synode genehmigt die Jahresrechnung 2022.
2. Die Synode beschliesst, den Aufwandsüberschuss von 128'927 CHF dem Organisationskapital zu entnehmen.

Bern, 11. April 2023
Evangelisch-reformierte Kirche Schweiz

Der Rat
Die Präsidentin Die Geschäftsleiterin
Rita Famos Hella Hoppe

Inhaltsverzeichnis

1.	Einleitung	3
1.1.	Erträge	3
1.2.	Betriebsaufwand	3
1.3.	Finanzen und übriges Ergebnis	4
1.4.	Fondsergebnis.....	4
2.	Bilanz	5
3.	Betriebsrechnung	6
4.	Geldflussrechnung	7
5.	Rechnung über die Veränderung des Kapitals	8
6.	Anhang zur Jahresrechnung	9
7.	Aufwand für «Projekte» und «Dienste und Angebote»	14
7.1.	Übersicht.....	14
7.2.	Aufteilung in «Projekte» und «Diensten und Angebote»	15
7.3.	Erläuterungen zu «Projekten» und «Diensten und Angeboten»	17
7.4.	Aufwand nach Themenbereich	21
7.5.	Aufwand nach Zweckbestimmung	22
8.	Strukturaufwand	24
9.	Bericht der Revisionsstelle.....	26

1. Einleitung

Die Rechnung schliesst mit einem Aufwandsüberschuss in Höhe von 129 TCHF, budgetiert war ein Aufwandsüberschuss von 103 TCHF.

Waren die Vorjahre durch die Covid-19-Pandemie geprägt, hatte im Jahr 2022 der Krieg in der Ukraine mit seinen Auswirkungen spürbaren Einfluss auf die Arbeit und das Jahresergebnis der EKS. Denn in der Folge haben sich neue und nicht geplante Aktivitäten entwickelt und darüber hinaus belastet die Börsenentwicklung das Jahresergebnis erheblich. Die nicht-realisierten Kursverluste summierten sich zu 784 TCHF, realisiert wurden Kursverluste in Höhe von 53 TCHF.

1.1. Erträge

Mit 5'922 TCHF sind die Mitgliederbeiträge die wesentliche Einnahmequelle der EKS.

Die Beiträge zur Weiterleitung liegen wie in den Vorjahren über dem Voranschlag, weil die durchlaufenden freiwilligen Beiträge und Gaben der Mitgliedkirchen an die Werke und die internationalen Organisationen nicht budgetiert wurden.¹

Die Kollekten für Fonds lagen in Summe unter dem budgetierten Wert.

1.2. Betriebsaufwand

Der Betriebsaufwand lag mit 8'132 TCHF um 301 TCHF unter dem Voranschlag. Dies ist insbesondere darin begründet, dass ausgeschriebene Stellen erst später als budgetiert besetzt wurden. Dadurch ist nicht nur der Personalaufwand niedriger als budgetiert, sondern auch der Sachaufwand, da so mehrere Projekte später begonnen wurden als geplant.

Aufwand für «Projekte» und «Dienste und Angebote»

Wie bereits im Vorjahr unterteilt die Jahresrechnung den gemäss GAAP FER 21 definierten Projektaufwand in «Projekte» und «Dienste und Angebote». Der Anteil des Aufwands für «Projekte» und «Dienste und Angebote» ist im Vergleich zum Vorjahr von 64.7% auf 66.6% am gesamten Betriebsaufwand erneut etwas gestiegen.

Der Aufwand für «Projekte» lag leicht über dem Voranschlag. Grösstes Einzelprojekt war die Beteiligung der Schweizer Kirchen an der ÖRK-Vollversammlung in Karlsruhe. Neu und ausserhalb des Voranschlags waren die Aktivitäten im Zusammenhang mit der Ukraine-Krise bzw. sich überlagernder Krisen, die Seelsorge im Gesundheitswesen SeeliG sowie die Verleihung des Sylvia-Michel-Preises.

Die Aufwendungen für «Dienste und Angebote» lagen deutlich unter dem Voranschlag. Wie in den Vorjahren bildeten hier die Ökumene, die Diakonie Schweiz und die Kommunikation einen Schwerpunkt.

Detaillierte Auskünfte zum Aufwand für «Projekte» und «Dienste und Angebote» geben die Erläuterungen ab Seite 14.

Strukturaufwand

Der Anteil des Strukturaufwands am gesamten Betriebsaufwand ist im Vergleich zum Vorjahr noch einmal von 35.3% auf 33.4% gesunken, er liegt aber über dem budgetierten Wert

¹ Die durchlaufenden Beiträge wurden für das Jahr 2023 zum ersten Mal budgetiert.

von 30.6%. Die Aufwendungen waren um 132 TCHF höher als budgetiert. Wie bereits mit der Präsentation des Forecast angekündigt, hat der Rat entschieden, die für 2023 geplante Erneuerung der EDV-Infrastruktur um ein Jahr vorzuziehen. Darüber hinaus sind zusätzliche Aufwendungen für die Personalgewinnung und die Liegenschaft der Geschäftsstelle am Sulgenauweg angefallen.

Detaillierte Auskünfte zum Strukturaufwand geben der Anhang zur Jahresrechnung und die Erläuterungen ab Seite 24.

1.3. Finanzen und übriges Ergebnis

Die weltweite politische Entwicklung hat sich auch auf das Wertschriftenportfolio der EKS ausgewirkt. In Summe verzeichnete das Portfolio realisierte und nicht-realisierte Verluste in Höhe von 837 TCHF. Zum Vergleich: In den Jahren von 2014 bis 2021 hat die EKS in Summe Gewinne in Höhe von 1'022 TCHF erzielt.

Ein Teil der Kursverluste wurde durch eine Entnahme aus der Wertschwankungsreserve ausgeglichen. Gemäss Anlageverordnung sind 25% des investierten Kapitals der Zielwert für die Wertschwankungsreserve. Das würde im Jahr 2022 zu einer Entnahme von 246 TCHF führen. Um die ausserordentlich hohen Verluste auszugleichen, hat der Rat eine zusätzliche Entnahme in Höhe von 240 TCHF beschlossen. Damit beträgt die Wertschwankungsreserve 20% des investierten Kapitals. Die Wertschwankungsreserve liegt damit erstmals seit Einführung von GAAP FER 21 unter den angestrebten 25%. Nach dieser Entnahme verbleiben 948 TCHF in der Wertschwankungsreserve.

Die EKS verantwortet die Administration der Arbeitsgemeinschaft christlicher Kirchen in der Schweiz AGCK und des Rates der Religionen SCR. Die Aufwendungen und Erträge dieser Organisationen werden als betriebsfremdes Ergebnis dargestellt. Die Aufwendungen für die AGCK werden exakt erstattet. Die Aufwendungen für den Rat der Religionen werden aus dem Fonds SCR entnommen.

1.4. Fondsergebnis

Mit der Kollekte für den Fonds für Frauenarbeit konnten im Jahr 2022 wieder deutlich höhere Einnahmen erzielt werden als in den Vorjahren.

In den Vorjahren ging die Kollekte des Menschenrechtstags an den Fonds für Menschenrechte der EKS. Ende 2021 hat die Arbeitsgemeinschaft christlicher Kirchen in der Schweiz AGCK die Verantwortung übernommen, sich im Namen der Kirchen in der Schweiz zum Menschenrechtstag zu äussern. Die AGCK entscheidet neu auch über die Vergabe der Kollekte und hat entschieden, die Kollekte für die Aktion der Christen für die Abschaffung der Folter ACAT Schweiz zu erheben. Damit entfällt die wichtigste Einnahmequelle des Fonds für Menschenrechte der EKS. Der Rat wird im Jahr 2023 über die Zukunft des Fonds entscheiden.

Die Reformationskollekte wurde für den «Temple de la Fusterie» in Genf und die Reformationsstiftung erhoben.

Der Kirchenbund hat bis Anfang 2018 das Präsidium des Schweizerischen Rates der Religionen SCR geführt. Danach wurde das Präsidium an die Christkatholische Kirche übergeben, die EKS führt gemäss Vereinbarung mit dem SCR weiterhin die Administration. Das Kapital des SCR wird wie ein zweckgebundener Fonds gezeigt.

2. Bilanz

	31.12.2022		Veränderung TCHF	31.12.2021	
	Aktiven	Passiven		Aktiven	Passiven
	TCHF	TCHF		TCHF	TCHF
Umlaufvermögen	7'503		-574	8'077	
Flüssige Mittel	2'666		369	2'297	
4.1 Wertschriften	4'752		-983	5'735	
4.2 Forderungen	23		23	-	
Guthaben Verrechnungssteuern	56		27	29	
Aktive Rechnungsabgrenzungen	6		-10	16	
4.3 Anlagevermögen	2'783		-110	2'893	
Liegenschaft	4'079		-	4'079	
Wertberichtigung auf Liegenschaft	-1'311		-102	-1'209	
Sachanlagen ohne Liegenschaft	15		-8	23	
Kurzfristige Verbindlichkeiten		647	-155		492
Forderungen aus Lieferungen und Leistungen		359	-151		208
4.4 Kurzfristige Rückstellungen		35	15		50
4.5 Passive Rechnungsabgrenzungen		253	-19		234
Fondskapital (zweckgebundene Fonds)		1'239	-53		1'186
Fonds Diaspora Schw eiz		-	39		39
Fonds Frauenarbeit		118	-46		72
Fonds Menschenrechte		55	5		60
Fonds Protestantische Solidarität Schw eiz		503	-38		465
Fonds Schw eizer Kirchen im Ausland		361	-		361
Fonds Schw eizer Kirchentage		163	-		163
Fonds Seelsorge in Bundeszentren		-	-		-
Kapital SCR (Schw eizerischer Rat der Religionen)		39	-13		26
Organisationskapital		8'400	892		9'292
4.6 Bewertungsreserven		3'635	585		4'220
Neubew ertungsreserven		2'687	99		2'786
Schw ankungsreserven Wertschriften		948	486		1'434
Freie Fonds		2'456	177		2'633
Fonds Altersvorsorge		88	-		88
Fonds Huldrych Zw ingli		836	66		902
Fonds Internationale Veranstaltungen		272	87		359
Fonds John Jeffries		1'260	-2		1'258
Fonds Publikationen/Dokumentationen		-	5		5
Fonds Solidarfonds		-	21		21
Freies Kapital		2'438	-591		1'847
Jahresergebnis		-129	721		592
	10'286	10'286	+/-684	10'970	10'970

Die Bilanzpositionen sind unter Punkt 4 des Anhangs aufgeschlüsselt.

3. Betriebsrechnung

	Rechnung 2022		Voranschlag 2022		Rechnung 2021	
	TCHF	%	TCHF	%	TCHF	%
6.1 Erträge						
Mitgliederbeiträge	5'922	73.2	5'922	74.0	5'922	74.2
Weitere Beiträge (zu Projekten)	542	6.7	540	6.7	538	6.7
Zielsummen zur Weiterleitung	1'117	13.8	1'024	12.8	1'124	14.1
Kollekten für Fonds	429	5.3	495	6.2	328	4.1
Total Ertrag aus internen Mitteln	8'010		7'981		7'912	
Erträge aus erbrachten Leistungen	66	0.8	26	0.3	50	0.6
Erträge aus div. Rückerstattungen Versicherungen	18	0.2	0	0.0	17	0.2
Betriebsertrag	8'094		8'007		7'979	
Betriebsaufwand						
Gesamtprojektaufwand						
Projekte						
Personalaufwand	-633	7.8	-550	6.5	-566	7.0
Reise- und Repräsentationsaufwand	-9	0.1	-9	0.1	-7	0.1
Sachaufwand	-401	4.9	-467	5.5	-165	2.0
Total Projekte	-1'043	12.8	-1'026	12.2	-738	9.1
Dienste und Angebote						
Personalaufwand	-1'156	14.2	-1'463	17.3	-1'080	13.3
Reise- und Repräsentationsaufwand	-48	0.6	-54	0.6	-16	0.2
Sachaufwand	-1'635	20.1	-1'865	22.1	-1'863	23.0
Weiterleitungen von zweckgeb. Zielsummen	-1'117	13.7	-1'024	12.1	-1'124	13.9
Weiterleitung von weiteren Beiträgen	-420	5.2	-420	5.0	-420	5.2
Total Dienste und Angebote	-4'376	53.8	-4'826	57.2	-4'503	55.6
Total direkter Projektaufwand	-5'419	66.6	-5'852	69.4	-5'241	64.7
6.2 Strukturaufwand						
Personalaufwand	-2'029	25.0	-1'917	22.7	-2'025	25.0
Reise- und Repräsentationsaufwand	-74	0.9	-95	1.1	-47	0.6
Sachaufwand	-374	4.6	-345	4.1	-573	7.1
Unterhaltskosten	-115	1.4	-102	1.2	-101	1.2
Abschreibungen	-121	1.5	-122	1.4	-118	1.5
Total Strukturaufwand	-2'713	33.4	-2'581	30.6	-2'864	35.3
Total Betriebsaufwand	-8'132		-8'433		-8'105	
Betriebsergebnis	-38		-426		-126	
6.3 Finanzergebnis						
Finanzertrag	79		80		405	
Finanzaufwand	-869		-30		-34	
Total Finanzergebnis	-790		50		371	
6.4 Übriges Ergebnis						
Organisationsfremder Ertrag	144		137		143	
Organisationsfremder Aufwand	-155		-135		-162	
Ausserordentlicher Ertrag	1		0		106	
Ausserordentlicher Aufwand	0		0		0	
Total Übriges Ergebnis	-10		2		87	
Ergebnis vor Veränderung des Fondskapitals	-838		-374		332	
Veränderung des Fondskapitals						
Zweckgebundene Fonds:						
Zuweisung	-918		-978		-812	
Verwendung	865		991		1'132	
Freie Fonds und gebundenes Kapital:						
Zuweisung	-30		-30		-161	
Verwendung	792		289		101	
Total Veränderung des Fondskapitals	709		272		260	
Jahresergebnis (vor Zuweisung an Org.-kapital)	-129		-102		592	
Zuweisungen						
Von der Synode zu beschliessende Verwendung	129		102		-592	
Jahresergebnis	0		0		0	

Die Positionen der Betriebsrechnung sind unter Punkt 6 des Anhangs aufgeschlüsselt. Die Erläuterungen des Projektaufwands erfolgen ab Seite 17 und die Erläuterungen des Strukturaufwands ab Seite 24.

4. Geldflussrechnung

	2022	2021
A Geldfluss aus Betriebstätigkeit		
Jahresergebnis (vor Zuweisungen an Organisationskapital)	-129	592
Veränderung des Fondskapitals	-709	-260
Abschreibungen	116	103
Abnahme/Zunahme Rückstellungen	-15	-95
Abnahme/Zunahme Wertschriften	983	-422
Abnahme/Zunahme Forderungen	-50	46
Abnahme/Zunahme aktive Rechnungsabgrenzung	10	-16
Abnahme/Zunahme kurzfristige Finanzverbindlichkeiten (Kreditoren)	150	82
Abnahme/Zunahme passive Rechnungsabgrenzung	19	-265
Geldfluss aus Betriebstätigkeit	375	-235
B Geldfluss aus Investitionstätigkeit		
Investitionen in Sachanlagen	-10	-6
Devestitionen von Sachanlagen	4	14
Investitionen in Finanzanlagen	0	0
Devestitionen von Finanzanlagen	0	0
Geldfluss aus Investitionstätigkeit	-6	8
C Geldfluss aus Finanzierungstätigkeit		
Zunahme/Abnahme langfristiger Finanzverbindlichkeiten	0	0
	0	0
Veränderung der flüssigen Mittel	369	-227
D Nachweis Veränderung der flüssigen Mittel		
Bestand Flüssige Mittel per 1.1.	2'297	2'524
Bestand Flüssige Mittel per 31.12.	2'666	2'297
Veränderung	369	-227

5. Rechnung über die Veränderung des Kapitals

Konten	Anfangs- bestand 1.1.2022	Erträge in- tern ²	Zuweisung extern	Interne Fond- stransfers	Verwendung extern	Endbestand 31.12.2022
Zweckgebundene Fonds						
Fonds Diaspora Schweiz	39			-39		0
Fonds Frauenarbeit	72	-1	89		-42	118
Fonds Menschenrechte	60	1	14		-20	55
Fonds Protestantische Solidarität Schweiz	465		325	39	-326	503
Fonds Schweizer Kirchen im Ausland	361				0	361
Fonds Schweizer Kirchentage	163					163
Fonds Seelsorge in den Bundeszentren	0		420		-420	0
Kapital SCR (Schweizerischer Rat der Religionen)	26		70		-57	39
Fondkapital (zweckgebundene Fonds)	1'186	0	918	0	-865	1'239
Bewertungsreserven						
Neubewertungsreserve Liegenschaften	2'786				-99	2'687
Schwankungsreserven Wertschriften	1'434				-486	948
Freie Fonds						
Fonds Altersvorsorge	88					88
Fonds Huldrych Zwingli	902	-1		5	-70	836
Fonds Internationale Veranstaltungen	359		30		-117	272
Fonds John Jeffries	1'258	2				1'260
Fonds Publikationen/ Dokumentationen	5			-5		0
Solidarfonds	21			-21		0
Erarbeitetes Kapital						
Freies Kapital	1'847	-1		592		2'438
Vorjahresergebnis	0					0
Jahresergebnis	592		-129	-592		-129
Organisationskapital	9'292	0	-99	-21	-772	8'400

Konten	Anfangs- bestand 1.1.2021	Erträge intern	Zuweisung extern	Interne Fond- stransfers	Verwendung extern	Endbestand 31.12.2021
Zweckgebundene Fonds						
Fonds Diaspora Schweiz	39					39
Fonds Frauenarbeit	85		52		-65	72
Fonds Menschenrechte	60		25		-25	60
Fonds Protestantische Solidarität Schweiz	730		252		-517	465
Fonds Schweizer Kirchen im Ausland	409		0		-48	361
Fonds Schweizer Kirchentage	163					163
Fonds Seelsorge in den Bundeszentren	0		420		-420	0
Kapital SCR (Schweizerischer Rat der Religionen)	20		63		-57	26
Fondkapital (zweckgebundene Fonds)	1'506		812		-1'132	1'186
Bewertungsreserven						
Neubewertungsreserve Liegenschaften	2'887				-101	2'786
Schwankungsreserven Wertschriften	1'328		106			1'434
Freie Fonds						
Fonds Altersvorsorge	88					88
Fonds Huldrych Zwingli	902					902
Fonds Internationale Veranstaltungen	304		55			359
Fonds John Jeffries	1'258					1'258
Fonds Publikationen/ Dokumentationen	5					5
Solidarfonds	21					21
Erarbeitetes Kapital						
Freies Kapital	1'240					1'240
Vorjahresergebnis				-544		-544
Jahresergebnis	63		592	-63		592
Organisationskapital	8'096	0	753	-607	-101	8'141

Detaillierte Auskünfte zu den Veränderungen des Kapitals gibt Punkt 8 des Anhangs.

² Rundungsdifferenzen sind neu ausgewiesen.

6. Anhang zur Jahresrechnung

1 Name, Rechtsform und Sitz

Unter dem Namen Evangelisch-reformierte Kirche Schweiz EKS besteht ein Verein gemäss Art. 60 ff. ZGB mit Sitz in Bern.

2 Allgemeine Rechnungslegungsgrundsätze

Die Rechnungslegung der EKS erfolgt in Übereinstimmung mit den Fachempfehlungen zur Rechnungslegung 2014/2015 (Swiss GAAP FER 21 und Kern-FER) sowie den Bestimmungen gemäss Verfassung und Finanzreglement der EKS und vermittelt ein den tatsächlichen Verhältnissen entsprechendes Bild der Vermögens-, Finanz- und Ertragslage (true & fair view).

Die Bestimmungen des neuen Rechnungslegungsrechts gemäss Art. 957 ff. OR wurden im Geschäftsjahr 2015 erstmals angewendet.

3 Bilanzierungs- und Bewertungsgrundsätze

Wertschriften	Marktwert per Bilanzstichtag
Fremdwährungen	Devisenkurs per Abschlussstichtag
Forderungen / Darlehen	Nominalwert
Liegenschaft	Neubewertung 2010 zum Versicherungswert Abschreibungsdauer von Neubewertung ausgehend: 40 Jahre linear Massnahmen am Gebäude werden gemäss Steuertabelle aktiviert.
EDV und technische Geräte	Aktivierungsgrenze: 3'000 CHF Abschreibungsdauer: 3 Jahre, linear
Betriebseinrichtung	Aktivierungsgrenze: 3'000 CHF Abschreibungsdauer: 5 Jahre, linear

4 Details zur Bilanz

4.1 Wertschriften	31.12.2022	31.12.2021
Obligationen Schweiz	2'617	2'933
Obligationen Ausland	454	463
Aktien Schweiz	1'035	1'335
Aktien Ausland	646	1'004
Transitorische Aktiva		
Summe Wertschriften	4'752	5'735

4.2 Forderungen	31.12.2022	31.12.2021
AGCK	19	0
Sonstige Debitoren	4	0
Summe	23	0

4.3 Sachanlagenpiegel	Liegen- schaft	EDV	Betriebs- einrichtung
Anschaffungswerte Stand 1.1.2022	4'079	190	52
Zugänge	0	10	0
Abgänge	0	-4	0
Anschaffungswerte 31.12.2022	4'079	196	52
Kumulierte Abschreibung Stand 1.1.2022	-1'209	-177	-42
Abschreibungen	-102	-15	-3
Abgänge	0	4	0
Kumulierte Abschreibungen 31.12.2022	-1'311	-188	-45
Nettobestand Sachanlagen 31.12.2022	2'768	8	7

Die Liegenschaft wurde im Jahr 2010 neu bewertet.

4.4 Rückstellungen	31.12.2022	31.12.2021
Urheberrechte: Gebühren Streaming (Angebot Suisa)	35	0

4.5 Passive Rechnungsabgrenzungsposten	31.12.2022	31.12.2021
Personalaufwand inkl. Ferien und Überzeit	168	151
Reformationsstiftung	43	35
Filmpreis Locarno	10	0
Nicht eingegangene Rechnungen	32	48
Summe	253	234

4.6 Reserven

Wertschriften

Die realisierten und nicht realisierten Verluste betragen in Summe 837 TCHF. Der Rat hat entschieden, einen Teil der Verluste (486 TCHF) aus der Wertschwankungsreserve zu entnehmen. Die Wertschwankungsreserve beträgt damit 20% des investierten Kapitals.

Auszug aus der Anlageverordnung:

Art. 4 Wertschwankungsreserve

¹ Für nicht realisierte Kursgewinne wird eine Wertschwankungsreserve gebildet.

² Zielwert für die Wertschwankungsreserve sind 25% des investierten Kapitals.

³ In Jahren mit nicht realisierten Kursverlusten kann die Wertschwankungsreserve niedriger sein.

Neubewertungsreserve Liegenschaft

Im Rahmen der Erstbewertung 2010 wurde eine Neubewertungsreserve gebildet. Die Abschreibungen auf das Gebäude werden gegen diese Reserve gebucht.

5 Entschädigung an die leitenden Organe

Personalaufwendungen für sieben Ratsmitglieder: 614 TCHF (VJ: 577 TCHF)

Die Entschädigung der Ratsmitglieder und der Präsidentin erfolgte gemäss Art. 19 bzw. 21 des Finanzreglements. Seit 1. Januar 2022 werden keine Sitzungsgelder gezahlt.

Spesen In-/Ausland Gemäss Wegleitung der Schweizerischen Steuerkonferenz

Mit der Geschäftsführung ist nur eine Person betraut. Daher wurde auf die Offenlegung der Vergütung verzichtet.

6 Erläuterungen zur Betriebsrechnung

6.1 Erträge

	31.12.2022	31.12.2021
Mitgliederbeiträge	5'922	5'922
Mitgliederbeiträge	5'922	5'922
diaconie.ch	0	2
Diakonie Schweiz – Arbeitsgruppen	77	68
EVZ Seelsorge - weitergeleitete Zielsummen	420	420
Sonstiges	45	48
Beiträge zu Projekten	542	538
Missionsbeiträge - weitergeleitete Beiträge	969	964
Bossey - weitergeleitete Zielsummen	56	56
KEK	10	10
ÖRK	38	38
WGRK	44	45
Sonstige	0	11
Zielsummen/Beiträge zur Weiterleitung	1'117	1'124
Fonds für Frauenarbeit - weitergeleitete Beiträge	89	52
Fonds für Menschenrechte - weitergeleitete Beiträge	15	25
Fonds Protestantische Solidarität Schweiz	325	251
Kollekten für Fonds	429	328

6.2 Strukturkosten und administrativer Aufwand

	31.12.2022	31.12.2021
Synode	346	567
Rat	602	487
Präsidium	443	408
Zentrale Dienste	748	904
Infrastruktur	285	245
Liegenschaft	227	205
Bibliothek	7	8
Administrativer Aufwand der Bereiche	55	40
Summe	2'713	2'864

6.3 Finanzergebnis

	31.12.2022	31.12.2021
Realisierter Gewinn/-verlust Obligationen CHF	-6	
Realisierter Gewinn/-verlust Obligationen Ausland	-8	
Realisierter Gewinn/-verlust Aktien CHF	-17	
Realisierter Gewinn/-verlust Aktien Ausland	-22	
Realisierter Gewinn/-verlust Sonstige	0	247
Nicht realisierter Gewinn/Verlust Obligationen CHF	-362	-78
Nicht realisierter Gewinn/Verlust Obligationen Ausland	-89	-22
Nicht realisierter Gewinn/Verlust Aktien CHF	-187	159
Nicht realisierter Gewinn/Verlust Aktien Ausland	-146	15
Nicht realisierter Gewinn/Verlust Sonstige	0	0
Zinsen und Dividenden	0	33
Thesaurierte Dividenden	76	51
Sonstige Finanzaufwände	-32	-34
Sonstiger Finanzertrag	3	
Finanzergebnis	-790	371

Erläuterungen zum Strukturaufwand erfolgen ab Seite 24.

6.4 Ausserordentlicher Ertrag/Aufwand

31.12.2022 31.12.2021

Auflösung nicht benötigter Rückstellungen (Beschwerde)		95
Auflösung nicht benötigter Rückstellungen (sonstige)	1	11
Summe	1	106

7 Erläuterung zur Geldflussrechnung

Die Geldflussrechnung stellt die Veränderung der flüssigen Mittel der Organisation infolge Ein- und Auszahlungen aus Betriebstätigkeiten, Investitionstätigkeiten und Finanzierungstätigkeiten dar.

Der Geldfluss wurde nach der indirekten Methode ermittelt.

8 Erläuterung zur Rechnung über die Veränderung des Kapitals

Die Fondsverteilung basiert auf den jeweiligen Fondsreglementen und -verordnungen.

Der Fonds für Frauenarbeit unterstützt gemäss Mandat die Tätigkeit der Evangelischen Frauen Schweiz (EFS) durch jährliche Beiträge und darüber hinaus weitere Projekte zur Förderung der Frauenarbeit. Die Kollekten für den Fonds lagen mit 89 TCHF deutlich über den Erträgen des Vorjahres. 38 TCHF der Beiträge gingen an die EFS, 4 TCHF wurden für die Aufwendungen der Geschäftsstelle entnommen. Das Fondsvermögen wurde um 46 TCHF erhöht.

Der Fonds für Menschenrechte wird gemäss Mandat durch das Hilfswerk der evangelischen Kirchen HEKS verwaltet. Aus dem Fonds wurden acht verschiedene Projekte mit Beiträgen zwischen 500 und 8'000 CHF im In- und Ausland unterstützt.

Aus dem Fonds Protestantische Solidarität Schweiz PSS gingen 174 TCHF an die Église protestante de Genève als Beitrag zur Renovation des «Temple de la Fusterie» und 43 TCHF an die Reformationsstiftung (Reformationskollekte). Mit der Konfirmandengabe in Höhe von 43 TCHF wurde ein Jugendprojekt in der Slowakei unterstützt. Aus der Liebesgabe gingen 10 TCHF an Commissione evangelica massmedia. Gemäss Verordnung Fonds PSS wurden 35 TCHF für die Aufwendungen der Geschäftsstelle und darüber hinaus für Sachaufwendungen für einen Flyer und eine Tagung aus dem Fonds entnommen.

Die Abgeordnetenversammlung hat im Jahr 2017 beschlossen, die Kollekte für den Fonds Schweizer Kirchen im Ausland CHKiA ab 2018 nicht mehr zu erheben und mit dem verbleibenden Fondsvermögen konkrete Projekte der Schweizer Kirchen im Ausland zu finanzieren.

Im Jahr 2022 wurden keine Anträge gestellt.

Die EKS führt die Bücher des Schweizer Rates der Religionen SCR. Im Januar 2016 hat die Föderation Islamischer Dachorganisationen Schweiz (FIDS) das Vermögen in Höhe von 43 TCHF an den Kirchenbund übertragen. Das Kapital des SCR wird in der Bilanz seit 2015 wie ein zweckgebundener Fonds gezeigt.

Die Neubewertungsreserve der Liegenschaft wird jährlich um die Abschreibung reduziert.

Die Schwankungsreserve für Wertschriften wurde um 486 TCHF reduziert. Sie beträgt damit 20% des Wertschriftenbestands.

Aus dem Fonds Internationale Veranstaltungen werden grosse Projekte der internationalen Organisationen, insbesondere Vollversammlungen, unterstützt. Dem Fonds werden jährlich 30 TCHF zugewiesen. Im Jahr 2022 wurden 72 TCHF für die Vollversammlung des Ökumenischen Rates der Kirchen ÖRK entnommen und 45 TCHF für den Auftritt der Schweizer Kirchen seiner Vollversammlung in Karlsruhe, Deutschland.

Wie budgetiert wurden für den Schweizer Auftritt an der Vollversammlung des ÖRK weitere 70 TCHF aus dem Fonds Huldrych Zwingli entnommen.

Da der Verwendungszweck des Fonds Diaspora Schweiz dem Fonds PSS sehr ähnlich war, hat der Rat im August 2022 beschlossen, den Fonds Diaspora Schweiz aufzulösen und das Vermögen in den Fonds PSS zu überführen.

Die Synode hat im November 2022 beschlossen, die freien Fonds Publikationen und Solidarfonds aufzulösen und das Vermögen des Fonds Publikationen in den Fonds Huldrych Zwingli zu überführen und den Solidarfonds zugunsten des Jahresergebnisses aufzulösen.

9 Personalvorsorge

Der Vorsorgeplan mit Beitragsprimat für die Angestellten ist durch einen Anschlussvertrag mit der Pensionskasse Stiftung Abendrot geregelt. Der Deckungsgrad betrug am 31.12.2022 111.8%.

Der Aufwand für die Personalvorsorge betrug 367 TCHF und ist im Personalaufwand enthalten. Gegenüber der Vorsorgeeinrichtung bestanden am 31.12.2022 keine Verbindlichkeiten.

10 Mitarbeitende

Am 31. Dezember 2022 waren 33 Mitarbeitende (2021: 32) mit 22.1 (2021: 22.7) Vollzeitstellen beschäftigt.

11 Mitgliederbeiträge

Abweichend vom Reglement Beitragsschlüssel hat die Synode den Beitrag der Evangelisch-reformierten Kirche Basel Stadt für das Jahr 2022 auf 50 TCHF festgesetzt.

7. Aufwand für «Projekte» und «Dienste und Angebote»

7.1. Übersicht

Themenbereiche	Pers.-Aufw.	Sachaufw.	JR 2022	VA 2022	JR 2021
Evangelisch Kirche sein auf drei Ebenen	325	136	461	493	409
Handlungsfelder	104	32	136	264	38
Erscheinungsbild	8	6	14	29	12
Internetauftritt inkl. Hub	70	18	88	110	48
Zusammenarbeit der Kirchenpräsidien und Mitgliedkirchen	129	77	206	63	241
Aufbau der EKS	14	3	17	27	70
Evangelisch Kirche sein mit anderen	334	1'774	2'108	2'124	1'813
Ökumene Schweiz	20	50	70	78	104
GEKE	24	70	94	95	97
Weltweite Ökumene	252	625	877	887	455
Werke und Missionsorganisationen	24	1	25	30	26
Bedrohte Christen	14	3	17	10	7
Weitergeleitete Mittel und Beiträge aus Fonds	0	1'025	1'025	1'024	1'124
Evangelisch glauben und verkündigen	47	286	333	518	637
Christliches Leben	0	1	1	1	12
Protestantische Solidarität Schweiz	47	15	62	112	78
Weitergeleitete Mittel und Beiträge aus Fonds	0	270	270	405	547
Evangelisch feiern und beten	140	448	588	529	615
Liturgische Arbeit	67	18	85	81	144
Oeku und Bewahrung der Schöpfung	8	20	28	39	52
Botschaften zu Feiertagen	57	9	66	30	27
Urheberrechte	8	401	409	379	392
Evangelisch handeln	468	635	1'103	1'135	1'046
Diakonie	239	113	352	350	324
Migrations- und Asylpolitik	138	25	163	165	124
Frauen- und Genderpolitik	91	39	130	152	115
Weitergeleitete Mittel und Beiträge aus Fonds	0	458	458	468	483
Evangelisch öffentlich sein	475	315	790	726	695
Öffentlichkeitsarbeit der EKS	225	84	309	283	217
Evangelische Positionen	114	70	184	119	190
Interessenvertretung und Einflussnahme	118	110	228	259	205
Religionsfrieden	18	32	50	45	58
Weitergeleitete Mittel und Beiträge aus Fonds	0	19	19	20	25
Allgemeiner Projektaufwand/Nicht zugewiesene Mittel	0	36	36	327	26
Gesamter Projektaufwand	1'789	3'630	5'419	5'852	5'241

Die Erläuterungen erfolgen ab Seite 18

7.2. Aufteilung in «Projekte» und «Dienste und Angebote»

Themenbereiche	Dienste und Angebote			Projekte			Summe		
	Pers.-Aufw.	Sachaufw.	Summe	Pers.-Aufw.	Sachaufw.	Summe	Pers.-Aufw.	Sachaufw.	Summe
Evangelisch Kirche sein auf drei Ebenen	105	61	166	220	75	295	325	136	461
Handlungsfelder	0	0	0	104	32	136	104	32	136
Erscheinungsbild	0	0	0	8	6	14	8	6	14
Internetauftritt	70	18	88	0	0	0	70	18	88
Zusammenarbeit der Kirchenpräsidien und Mitgliedkirchen	30	42	72	99	35	134	129	77	206
Aufbau der EKS	5	1	6	9	2	11	14	3	17
Evangelisch Kirche sein mit anderen	157	1'604	1'761	177	170	347	334	1'774	2'108
Ökumene Schweiz	20	50	70	0	0	0	20	50	70
GEKE	24	70	94	0	0	0	24	70	94
Weltweite Ökumene	75	455	530	177	170	347	252	625	877
Werke und Missionsorganisationen	24	1	25	0	0	0	24	1	25
Bedrohte Christen	14	3	17	0	0	0	14	3	17
Weitergeleitete Mittel und Beiträge aus Fonds	0	1'025	1'025	0	0	0	0	1'025	1'025
Evangelisch glauben und verkündigen	47	286	333	0	0	0	47	286	333
Christliches Leben	0	1	1	0	0	0	0	1	1
Protestantische Solidarität Schweiz	47	15	62	0	0	0	47	15	62
Weitergeleitete Mittel und Beiträge aus Fonds	0	270	270	0	0	0	0	270	270

Themenbereiche	Dienste und Angebote		Projekte			Summe			
	Pers.-Aufw.	Sachaufw.	Summe	Pers.-Aufw.	Sachaufw.	Summe	Pers.-Aufw.	Sachaufw.	Summe
Evangelisch feiern und beten	123	448	571	17	0	17	140	448	588
Liturgische Arbeit	50	18	68	17	0	17	67	18	85
Oeku und Bewahrung der Schöpfung	8	20	28	0	0	0	8	20	28
Botschaften zu Feiertagen	57	9	66	0	0	0	57	9	66
Urheberrechte	8	401	409	0	0	0	8	401	409
Evangelisch handeln	368	611	979	100	24	124	468	635	1'103
Diakonie	188	110	298	51	3	54	239	113	352
Migrations- und Asylpolitik	122	25	147	16	0	16	138	25	163
Frauen- und Genderpolitik	58	18	76	33	21	54	91	39	130
Weitergeleitete Mittel und Beiträge aus Fonds	0	458	458	0	0	0	0	458	458
Evangelisch öffentlich sein	356	174	530	119	141	260	475	315	790
Öffentlichkeitsarbeit der EKS	225	84	309	0	0	0	225	84	309
Evangelische Positionen	40	31	71	74	39	113	114	70	184
Interessenvertretung und Einflussnahme	73	8	81	45	102	147	118	110	228
Religionsfrieden	18	32	50	0	0	0	18	32	50
Weitergeleitete Mittel und Beiträge aus Fonds	0	19	19	0	0	0	0	19	19
Nicht zugewiesene Mittel	0	36	36	0	0	0	0	36	36
Summe	1'156	3'220	4'376	633	410	1'043	1'789	3'630	5'419

7.3. Erläuterungen zu «Projekten» und «Diensten und Angeboten»

Allgemeine Bemerkungen

In Summe lag der Aufwand für «Projekte» und «Dienste und Angebote» um 433 TCHF unter dem Voranschlag. Bereinigt um die Gaben und Kollekten der Mitgliedkirchen an die internationalen Organisationen in Höhe von 93 TCHF, die in der Betriebsrechnung der EKS als durchlaufende Positionen dargestellt werden, steigt die Abweichung auf 526 TCHF.

Die Aufwendungen für «Projekte» liegen leicht über dem Voranschlag. Innerhalb der «Projekte» gab es aber Verschiebungen. Die Personalaufwendungen für «Dienste und Angebote» lagen um 307 TCHF unter dem Voranschlag, die Sachaufwendungen waren ohne durchlaufende Beiträge um rund 236 TCHF höher budgetiert.

Die nachfolgenden Erläuterungen folgen der inhaltlichen Gliederung nach Themenbereichen, unabhängig davon, ob es sich um «Projekte» oder «Dienste und Angebote» handelt.

Evangelisch Kirche sein auf drei Ebenen

Handlungsfelder

Die Synode hat im Sommer 2021 drei Handlungsfelder beschlossen: Bewahrung der Schöpfung, Bildung und Berufe sowie Kommunikation. Zum Zeitpunkt der Erstellung des Voranschlags hatten sich die strategischen Ausschüsse noch nicht gebildet, eine konkrete Planung lag noch nicht vor.

Der Rat hatte daher folgende Annahmen pro Handlungsfeld getroffen:

- Sitzungsgelder für 12 Personen und 4 Treffen pro Ausschuss
- Sitzungsgelder für vorberatende Gespräche in Untergruppen (4 Personen und 4 Treffen pro Ausschuss)
- Honorare in Höhe von 10 TCHF
- Sachaufwendungen für die Sitzungen der Ausschüsse in Höhe von 10 TCHF

Tatsächlich wurden pro Ausschuss an zwei bis fünf Personen Sitzungsgelder gezahlt. Die Aufwendungen für Sitzungsgelder lagen daher um 28 TCHF unter dem Budget. Sachaufwendungen sind insbesondere für die Verdolmetschung der Sitzungen (25 TCHF) und darüber hinaus für die weiteren Aufwendungen der Sitzungen (7 TCHF) angefallen.

Die Mitarbeitenden der Geschäftsstelle haben nur rund die Hälfte der im Voranschlag vorgesehenen Arbeitszeit für die strategischen Ausschüsse eingesetzt (-73 TCHF).

Erscheinungsbild

Aufwendungen für das Erscheinungsbild sind insbesondere für diverse Merchandise-Produkte, wie der EKS-Wein oder die EKS-Pins angefallen.

Internetseite

Für die Internetseite der EKS sind 12 TCHF weniger Personal und 10 TCHF weniger Sachaufwendungen und angefallen als budgetiert. Sachaufwendungen sind insbesondere für den externen Support angefallen und darüber hinaus für Übersetzungen.

Zusammenarbeit der Kirchenpräsidien und Mitgliedkirchen

Für die ordentlichen Sitzungen der KKP inklusive einer Retraite im Dezember sind 56 TCHF angefallen. Darüber hinaus werden unter dem Stichwort «Zusammenarbeit der Kirchenpräsidien und Mitgliedkirchen» Aufwendungen für die Task Force zu den Themen «Corona Virus», Ukraine und sich überlagernde Krisen (124 TCHF) gezeigt. Im Zusammenhang mit dem Krieg in der Ukraine ist auch die Publikation «Ernstfall Frieden» entstanden. Diese Aufwendungen waren so nicht budgetiert.

Ausserdem wurden hier Arbeitszeiten für die Vorbereitungen eines Kompetenzzentrums Theologie und Ethik sowie ein Mitgliedkirchenmonitoring gebucht.

Aufbau der EKS

Unter dem Stichwort «Aufbau der EKS» wurden insbesondere die letzten Arbeiten an den Reglementen und Verordnungen verbucht.

Evangelisch Kirche sein mit anderen

Ökumene Schweiz

Das Engagement der EKS für die Ökumene in der Schweiz besteht insbesondere in der Unterstützung der Arbeitsgemeinschaft Christlicher Kirchen in der Schweiz AGCK mit ordentlichen Beiträgen und personeller Unterstützung (48 TCHF).

Daneben sind Personal- und Sachaufwendungen in Höhe von 18 TCHF für die Zusammenarbeit mit der Römisch-katholischen Kirche angefallen insbesondere für eine Retraite mit der Schweizer Bischofskonferenz SBK.

GEKE

An die Gemeinschaft Evangelischer Kirchen in Europa GEKE wurde wie in den Vorjahren ein Beitrag in Höhe von 60 TCHF gezahlt. Für die laufende Arbeit sind Personalaufwendungen von 24 TCHF und Sachaufwendungen von 10 TCHF angefallen.

Weltweite Ökumene

Die internationalen Organisationen wurden mit ordentlichen Beiträgen, Gaben der Mitgliedkirchen und Beiträgen zu Projekten unterstützt. Insbesondere wurde der Ökumenische Rat der Kirchen ÖRK mit einem Beitrag von 60 TCHF zu seiner Vollversammlung unterstützt.

	Ordentl. Beiträge	Projektbeiträge	Gaben MK	Summe
KEK	85	7	10	102
ÖRK	130	68	38	236
WGRK	50	7	45	102

Darüber hinaus sind Personalaufwendungen in Höhe von 75 TCHF angefallen.

Die Synode hat im Jahr 2021 die Beteiligung der Schweizer Kirchen an der Vollversammlung des ÖRK beschlossen. Dafür sind im Jahr 2022 Aufwendungen von 347 TCHF entstanden. Die Personalaufwendungen für dieses Projekt lagen 34 TCHF über, die Sachaufwendungen um 48 TCHF unter dem im Voranschlag budgetierten Wert. Der Synode liegt eine gesonderte Abrechnung des Projekts vor.

Die weitergeleiteten Mittel gingen an die Missionsorganisationen und das ökumenische Institut in Bossey.

Evangelisch glauben und verkündigen

Die Konferenz Protestantische Solidarität Schweiz PSS wurde durch die Geschäftsstelle administrativ und kommunikativ unterstützt. Die Geschäftsstelle hat gemeinsam mit dem Ausschuss der Konferenz Anfang 2022 Massnahmen ergriffen, um die administrativen Aufwendungen zu reduzieren. Die Personalaufwendungen lagen mit 47 TCHF daher deutlich unter dem Budget und unter den Aufwendungen der Vorjahre. Die Sachaufwendungen lagen über dem im Voranschlag budgetierten Wert.

Beiträge aus Fonds wurden aus dem Fonds PSS geleistet.

Evangelisch feiern und beten

Liturgische Arbeit

Unter «Liturgische Arbeit» wird die Arbeitszeit der Geschäftsstelle für die Liturgiekommission, die Arbeiten für ein EKS Liederheft sowie für die Vorbereitung der Synodegottesdienste und anderer Andachten gezeigt.

Oeку und Bewahrung der Schöpfung

Unter «Oeку und Bewahrung der Schöpfung» wird der Zeitaufwand für die Vorstandssitzungen des Vereins *Oeку Kirche für die Umwelt* gezeigt. Darüber hinaus hat die EKS *Oeку Kirche für die Umwelt* ein weiteres Mal mit einem Beitrag in Höhe von 20 TCHF für die Geschäftsstelle in der Westschweiz unterstützt.

Botschaften zu Feiertagen

Das aufwändigste Projekt war der Hoffnungskalender zum Jahresende. Darüber hinaus hat die Präsidentin im Namen des Rates eine Neujahrs- und eine Weihnachtskarte versandt.

Urheberrechte

Die Aufwendungen für Urheberrechte umfassen die Beiträge für Urheberrechtsentschädigungen an Suisa (Musik), Pro Litteris (Texte und Bilder), VG Musikedition (Kopien im Gottesdienst) und Rechtsberatungskosten an den Dachverband der Urheber- und Nachbarrechtsnutzer (DUN), die die EKS für ihre Mitgliedkirchen zahlt. Für eine noch nicht endgültig festgelegte Zahlung an die Suisa für Streaming und andere Internetangebote der Kirchgemeinden wurde eine Rückstellung in Höhe von 35 TCHF gebildet.

Evangelisch handeln

Diakonie

Unter dem Stichwort «Diakonie» sind die Internetseite diakonie.ch (65 TCHF), die Plenarversammlung, die Ausschüsse und die Arbeitsgruppen und Kommissionen der Diakonie (172 TCHF), die Überprüfungscommission (16 TCHF) die Armeeseelsorge (14 TCHF), Palliative Care (29 TCHF), «ENSA – Erste Hilfe bei psychischen Notfällen» (10 TCHF) und die Seelsorge im Gesundheitswesen (43 TCHF) zusammengefasst.

Migrations- und Asylpolitik

Die EKS unterstützt die Seelsorge in den Bundeszentren für Asylsuchende (52 TCHF), pflegt den Kontakt zu den Partnern im Bereich der Migrationspolitik (40 TCHF) und engagiert sich in weiteren kleineren «Projekten» und Diensten (70 TCHF).

Frauen- und Genderpolitik

Im Bereich der Frauen- und Genderpolitik ist die Frauen- und Genderkonferenz das grösste Angebot der EKS. Die Aufwendungen lagen mit 65 TCHF um 8 TCHF unter dem Budget.

Nicht budgetiert war der Sylvia-Michel-Preis, für den 19 TCHF für Personal- und 20 TCHF Sachaufwendungen angefallen sind.

Weitere Aufwendungen sind für das Projekt Schutz der persönlichen Integrität, ein Vernetzungstreffen, den Fonds für Frauenarbeit und das Label UND entstanden.

Die ausserordentlichen Beiträge der Mitgliedkirchen für die Seelsorge in den Bundeszentren in Höhe von 420 TCHF wurden gemäss Verteilschlüssel weitergeleitet.

Beiträge aus Fonds wurden aus dem Fonds für Frauenarbeit finanziert.

Evangelisch öffentlich sein

Öffentlichkeitsarbeit der EKS

Unter der Öffentlichkeitsarbeit der EKS werden die Arbeitszeiten der Mitarbeitenden der Stabstelle Kommunikation gebucht, die nicht konkreten Projekten zugeordnet werden können. Hierzu gehören unter anderem die allgemeine Medienarbeit und die mediale Unterstützung. Die Personalaufwendungen lagen über, die Sachaufwendungen unter dem Budget, so dass die Aufwendungen insgesamt im Budget lagen.

Evangelische Positionen

Die EKS nimmt zu verschiedenen gesellschaftlich relevanten Themen Stellung. Im Jahr 2022 bildete das Thema «Ehe und Elternschaft» wiederum einen Schwerpunkt. Dabei sind Personalaufwendungen in Höhe von 68 TCHF und Sachaufwendungen in Höhe von 39 TCHF entstanden, letztere insbesondere für die Übersetzung der Publikation «Ehe, Elternschaft, Kinder».

Wie in den Vorjahren hat die EKS einen Beitrag zum ökumenischen Filmpreis von Locarno (10 TCHF), zum Filmfestival Visions du réel, Nyon und an R/TV Tessin (14 TCHF) geleistet.

Interessenvertretung und Einflussnahme

Die Interessenvertretung und Einflussnahmen im Sinne der Kirchen wird mit verschiedenen «Projekten» und «Diensten und Angeboten» verfolgt. Über das Polit-Forum Bern soll die Sichtbarkeit der EKS in der politischen und kulturellen Öffentlichkeit gestärkt und wichtige kirchliche Themen in die politische Öffentlichkeit getragen werden. Die EKS unterstützt das Polit-Forum daher als Trägerin mit einem Beitrag und hat im Polit-Forum drei Podien gestaltet (134 TCHF). Darüber hinaus werden hier die Mitarbeit in ausserparlamentarischen Kommissionen (26 TCHF), das Bundeshausmonitoring (36 TCHF), der Personalaufwand für Vernehmlassungen und Stellungnahmen (15 TCHF) sowie die ökologischen Projekte der EKS (12 TCHF) gezeigt.

Die Personalaufwendungen für die Mitarbeit in der nationalen Ethikkommission waren mit 26 TCHF etwas niedriger als im Vorjahr.

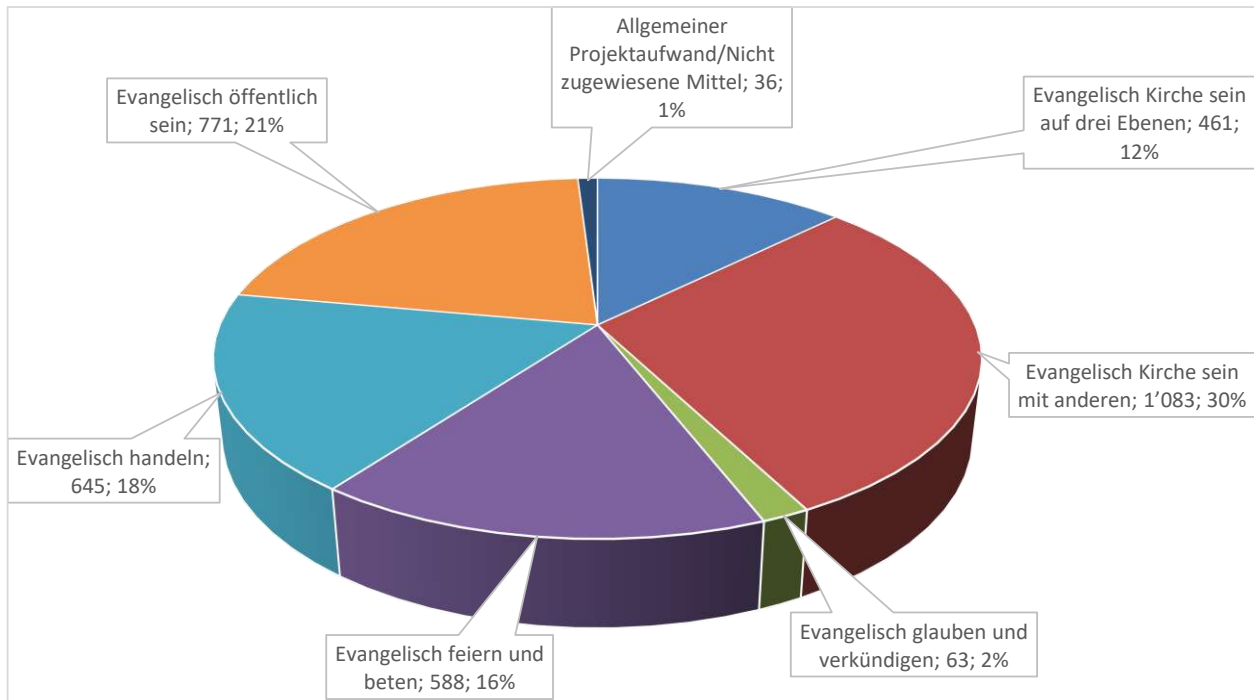
Religionsfrieden

Der Religionsfrieden wurde durch den Beitrag an den Schweizerischen Rat der Religionen SCR (26 TCHF) und durch Personaleinsatz für die Beziehungspflege zum Schweizerischen Israelitischen Gemeindebund SIG und weitere interreligiöse Dialoge gefördert.

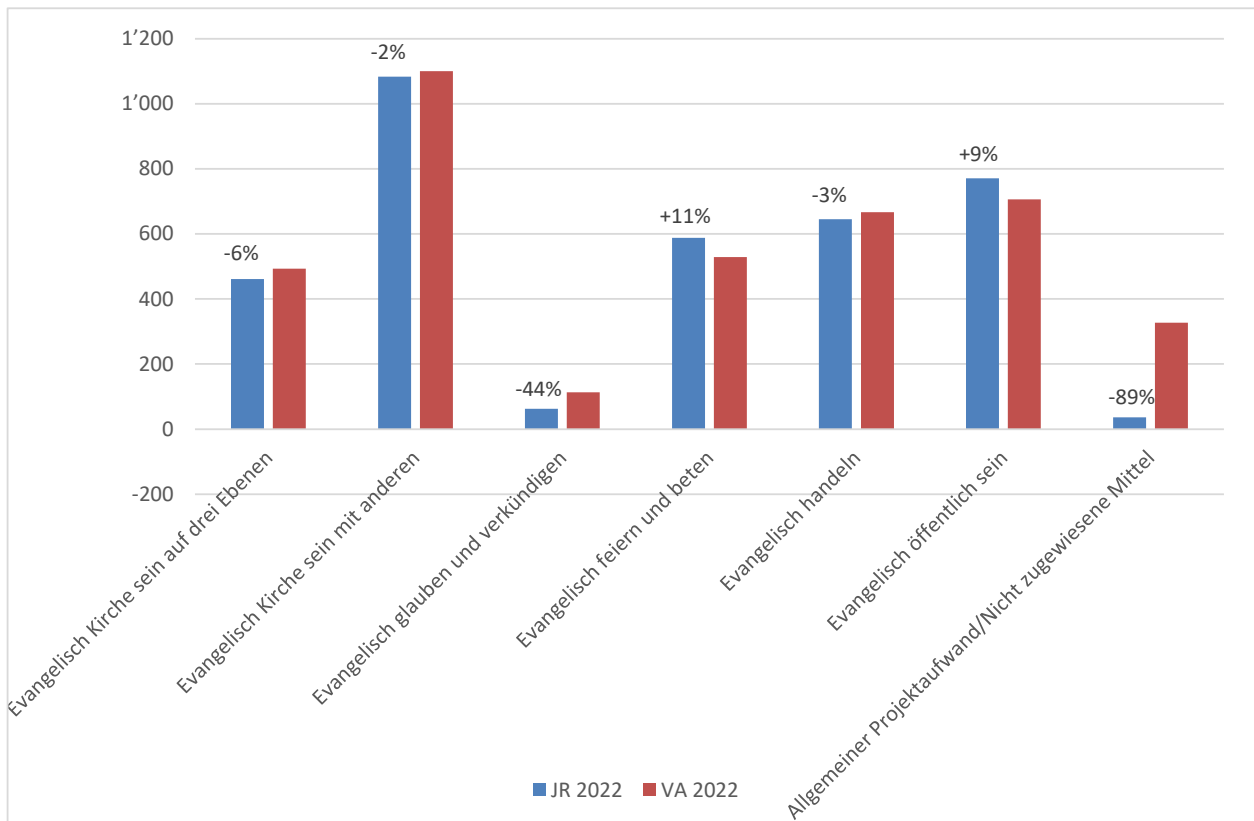
Beiträge aus Fonds wurden aus dem Fonds für Menschenrechte finanziert.

7.4. Aufwand nach Themenbereich

Das folgende Diagramm zeigt den Aufwand nach Themenbereich ohne Weiterleitungen und Beiträge aus zweckgebundenen Fonds, denn diese würden das Bild verzerren (in TCHF / %)



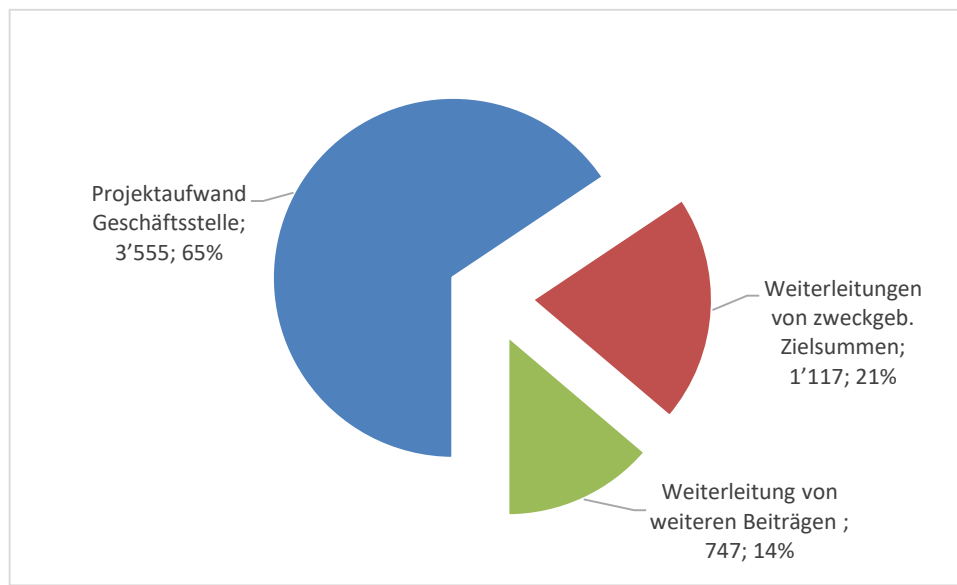
In % zum Budget



7.5. Aufwand nach Zweckbestimmung

Im Jahr 2022 waren 35% des gesamten Aufwands für «Projekte» und «Dienste und Angebote» weitergeleitete Beiträge. Damit lag der Anteil der internen Projekte etwas höher als im Vorjahr. Die Weiterleitungen an die protestantischen Hilfs- und Missionswerke und an das ökumenische Institut Bossey bzw. für die Seelsorge in den Bundesasylzentren lagen etwa auf Vorjahresniveau. Die Beiträge aus Fonds waren in Summe niedriger als im Vorjahr, dies trifft insbesondere für den Fonds PSS zu.

Aufteilung des Projektaufwands in EKS-Projekte und Beiträge (in TCHF und %)



Die Grafik auf der nächsten Seite gliedert den gesamten Projektaufwand von 5'419 TCHF in Abhängigkeit davon, welchen Einfluss der Rat auf die Verwendung der Mittel hat.

■ 45.8% des Aufwands für «Projekte» und «Dienste und Angebote» war für die Arbeit der Geschäftsstelle bestimmt.

54.2% sind Beiträge zu Projekten Dritter und Beiträge, die die EKS für ihre Mitgliedkirchen zahlt. Diese gliedern sich wie folgt:

■ Bei 28.4% des Aufwands handelt es sich um durchlaufende Beiträge an die protestantischen Hilfs- und Missionswerke, das Ökumenische Institut Bossey, weitere Gaben sowie um die ausserordentlichen Beiträge der Mitgliedkirchen für die Seelsorge in den Bundesasylzentren.

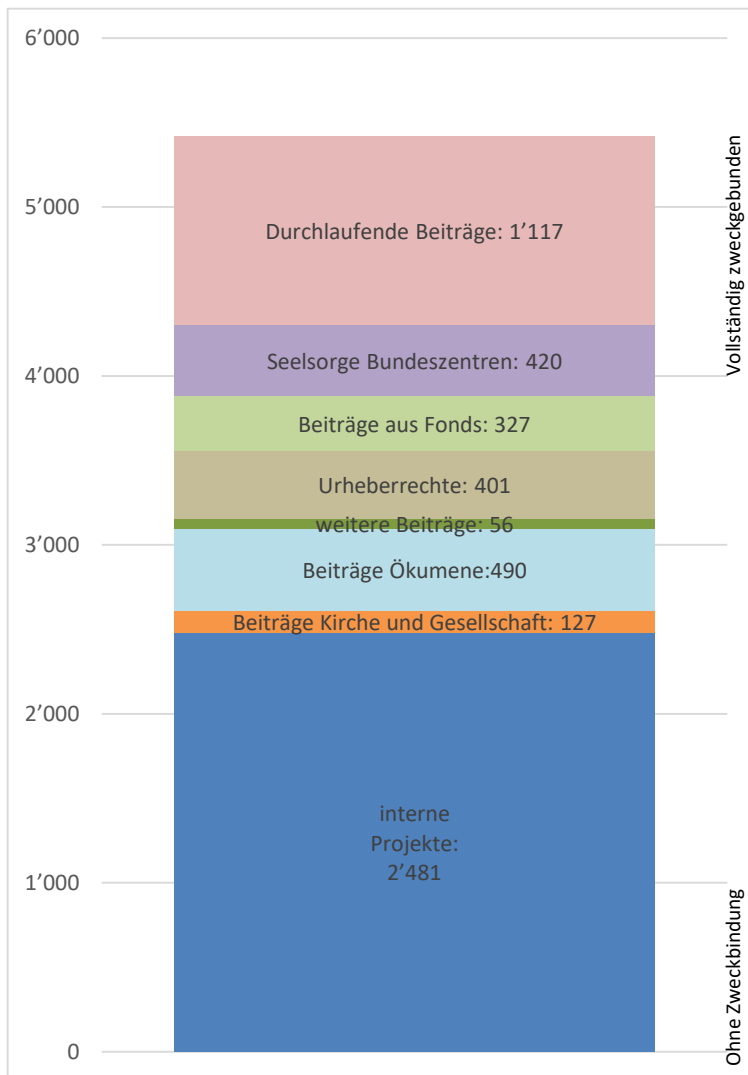
■ Die Beiträge zu Projekten aus zweckbestimmten Fonds entsprachen 6.0% des Aufwands für «Projekte» und «Dienste und Angebote». Die konkreten Beiträge werden von den Kommissionen des Rates und aufgrund des Spendenzwecks festgelegt.

■ 7.4% des Aufwands für «Projekte» und «Dienste und Angebote» sind Gebühren für Urheberrechte. Die EKS hat mit den Verwertungsgesellschaften Verträge zugunsten der evangelisch-reformierten und methodistischen Kirchgemeinden in der Schweiz abgeschlossen.

■ Weitere 9.0% des Aufwands waren Beiträge an die internationalen Organisationen und für die Ökumene in der Schweiz.

■ 3.4% gingen an Institutionen, die kirchliche Themen aufgreifen (‹Kirche und Gesellschaft›) und weitere Organisationen u. a. im Bereich Migration und Palliative Care (‹weitere Beiträge›).

Aufwendungen nach Zweckbindung in TCHF



8. Strukturaufwand

	Pers.-Aufw.	Sachaufw.	JR 2022	VA 2022	JR 2021
Synode	213	133	346	332	567
Rat	548	54	602	622	487
Präsidium	417	26	443	472	408
Zentrale Dienste	694	54	748	693	904
Infrastruktur	89	196	285	202	245
Liegenschaft	10	217	227	205	205
Bibliothek	3	4	7	14	8
Administrativer Aufwand der Bereiche	55	0	55	41	40
Gesamtsumme	2'029	684	2'713	2'581	2'864

Synode

Nach zwei ausserordentlichen Jahren fanden die Sommer- und Herbstsynode im Jahr 2022 wieder in dem Rahmen wie in den Jahren vor der Covid-19-Pandemie statt. In Summe lagen die Aufwendungen für die Synoden um 15 TCHF über dem Voranschlag. Insbesondere für die Unterstützung des Synodebüros und für die Kommunikation sind mehr Arbeitszeiten angefallen als budgetiert.

Die Aufwendungen für die Verleihung des Sylvia-Michel-Preises, der im Rahmen der Synode verliehen wurde, sind als Projektaufwand gesondert ausgewiesen.

Rat

Die Entschädigung der Ratsmitglieder erfolgt erstmals gemäss Art. 19 des zum 1. Januar 2022 in Kraft gesetzten Finanzreglements. Die Personalaufwendungen setzen sich aus der Entschädigung inkl. Personalnebenkosten der Ratsmitglieder (373 TCHF) sowie den Aufwendungen der Geschäftsstelle für die administrative Unterstützung des Rates und die Arbeitszeit der Beauftragten (175 TCHF) zusammen. Die Entschädigung der Ratsmitglieder ist nicht mit der Entschädigung des Vorjahrs vergleichbar. Bis 2021 setzte sich die Entschädigung aus einer Grundentschädigung und Tagespauschalen zusammen. Die Tagespauschalen waren im Jahr 2021 aufgrund der Einschränkungen der Covid-19-Pandemie vergleichsweise niedrig.

Die Sachaufwendungen lagen um 42 TCHF unter dem Voranschlag. Insbesondere waren die Aufwendungen für Repräsentationsspesen (-20 TCHF) und für Honorare (-10 TCHF) unter dem Voranschlag. Die Honorare waren für die Vorbereitungen der Legislaturziele vorgesehen. Diese wurden auf Anfang 2023 verschoben.

Präsidium

Die Entschädigung der Präsidentin erfolgte gemäss Art. 21 des Finanzreglements. Die Personalaufwendungen beinhalten darüber hinaus die administrative Assistenz und den persönlichen Mitarbeiter der Präsidentin. Der persönliche Mitarbeiter hat seine Arbeit für die EKS später aufgenommen als budgetiert. In Summe liegen die Personalaufwendungen daher um 27 TCHF unter Budget.

Die Sachaufwendungen lagen im Budget. 16 TCHF der Sachaufwendungen waren Repräsentationsspesen.

Zentrale Dienste

Unter Zentrale Dienste sind die Aufwendungen für die Leitung der Geschäftsstelle sowie des Finanz- und Personalwesens zusammengefasst. Die Personalaufwendungen waren höher als budgetiert. Die Abweichung vom Voranschlag ist darauf zurückzuführen, dass im Voranschlag vorgesehen war, dass die Mitarbeitenden der Zentralen Dienste häufiger für konkrete Projekte arbeiten als dies tatsächlich der Fall war.

Infrastruktur

Hierzu zählen die Aufwendungen für die Informatik (143 TCHF), Weiterbildung, Personalrekrutierung und weitere Aufwendungen.

Die Aufwendungen für die Informatik lagen um 53 TCHF über dem Voranschlag. Wie bereits bei der Präsentation des Forecasts in der Herbstsynode 2022 angekündigt, hat der Rat entschieden, die ursprünglich für 2023 geplante Anschaffung der Laptops für die Mitarbeitenden der Geschäftsstelle und ein Serverupdate vorzuziehen.

Darüber hinaus waren die Aufwendungen für Rekrutierungen höher als budgetiert. Insbesondere wurde im Rekrutierungsprozess für den Leiter Aussenbeziehungen und Werke ein externes Beratungsunternehmen mit der Durchführung eines Assessments beauftragt (17 TCHF), das nicht budgetiert war.

Liegenschaft

Die im Jahr 2010 neu bewertete Liegenschaft wird mit jährlich ca. 100 TCHF über 40 Jahre abgeschrieben. Die übrigen Aufwendungen entstehen für Abgaben und den Unterhalt.

Die Sachaufwendungen lagen aufgrund höherer Preise für Energie und Sanierungsarbeiten aufgrund eines Wasserschadens um rund 13 TCHF über Budget. Für die Planung der Arbeiten ist intern ebenfalls mehr Arbeitszeit angefallen als budgetiert.

Bibliothek

Sowohl die Personal- als auch für Sachaufwendungen liegen etwas unter dem Voranschlag.

Administrativer Aufwand der Bereiche

Hierzu gehören Arbeiten für das Berichtswesen inkl. Rechenschaftsbericht, Personalkommission, Übersetzungsarbeiten etc.

9. Bericht der Revisionsstelle



Tel. +41 34 421 88 18
www.bdo.ch
bernhard.remund@bdo.ch
thomas.stutz@bdo.ch

BDO AG
Farbweg 11
3400 Burgdorf

Bericht der Revisionsstelle zur eingeschränkten Revision an die Synode des Vereins

Evangelisch-reformierte Kirche Schweiz (EKS), Bern

Als Revisionsstelle haben wir die Jahresrechnung (Bilanz, Betriebsrechnung, Geldflussrechnung, Rechnung über die Veränderung des Kapitals und Anhang, vgl. Seiten 5 bis 13) des Evangelisch-reformierte Kirche Schweiz (EKS) für das am 31. Dezember 2022 abgeschlossene Geschäftsjahr geprüft. In Übereinstimmung mit Swiss GAAP FER 21 unterliegen die Angaben im Leistungsbericht keiner Prüfungspflicht der Revisionsstelle.

Für die Aufstellung der Jahresrechnung in Übereinstimmung mit Swiss GAAP FER, den gesetzlichen Vorschriften und den Statuten ist der Vorstand verantwortlich, während unsere Aufgabe darin besteht, die Jahresrechnung zu prüfen. Wir bestätigen, dass wir die gesetzlichen Anforderungen hinsichtlich Zulassung und Unabhängigkeit erfüllen.

Unsere Revision erfolgte nach dem Schweizer Standard zur Eingeschränkten Revision. Danach ist diese Revision so zu planen und durchzuführen, dass wesentliche Fehlaussagen in der Jahresrechnung erkannt werden. Eine eingeschränkte Revision umfasst hauptsächlich Befragungen und analytische Prüfungshandlungen sowie den Umständen angemessene Detailprüfungen der beim geprüften Unternehmen vorhandenen Unterlagen. Dagegen sind Prüfungen der betrieblichen Abläufe und des internen Kontrollsystems sowie Befragungen und weitere Prüfungshandlungen zur Aufdeckung deliktischer Handlungen oder anderer Gesetzesverstösse nicht Bestandteil dieser Revision.

Bei unserer Revision sind wir nicht auf Sachverhalte gestossen, aus denen wir schliessen müssten, dass die Jahresrechnung kein den tatsächlichen Verhältnissen entsprechendes Bild der Vermögens-, Finanz-, und Ertragslage in Übereinstimmung mit Swiss GAAP FER vermittelt und nicht dem schweizerischen Gesetz und den Statuten entspricht.

Burgdorf, 13. April 2023

BDO AG

Thomas Stutz

Zugelassener Revisionsexperte

Bernhard Remund

Leitender Revisor
Zugelassener Revisionsexperte

Beilage
Jahresrechnung

BDO AG, mit Hauptsitz in Zürich, ist die unabhängige, rechtlich selbstständige Schweizer Mitgliedsfirma des internationalen BDO Netzwerkes.